

UNIVERSIDAD DE PUERTO RICO EN HUMACAO  
OFICINA DE SEGURIDAD Y TRÁNSITO

# **MEDIDAS PREVENTIVAS PARA NO CONVERTIRSE EN UNA VÍCTIMA**

*“La Seguridad que tú, Mereces”*



## **ALERTA A TODA LA COMUNIDAD**

12 de enero de 2010

Número 001-10

**El búho seguro te informa**

**Desde comienzos del año 2010 hemos observado un aumento significativo de delitos de robos a mano armada, car jackin y agresiones graves que en múltiples casos culminan en la pérdida de una vida. En ocasiones estos delitos pasan por desapercibido para muchos al igual que tener la idea que estamos fuera de la posibilidad de ser víctimas en algún momento. La vulnerabilidad de ser una potencial víctima “es creer que nunca podría ocurrirle a usted o a alguien de su núcleo familiar un evento delictivo”.**

**Ante la situación que confronta el país tenemos que ser proactivos en la forma que desarrollamos las tareas rutinarias del diario vivir, ya sea en nuestro lugar de estudio, empleo, residencia y mientras nos transportamos desde y hacia un lugar en vehículo o en carácter de peatón.**

**La Oficina de Seguridad y Tránsito te provee las siguientes medidas de prevención para que evalúes cuan vulnerable eres ante cualquier evento delictivo y tomes las debidas precauciones antes de que sea muy tarde.**

**No obstante, *la estrategia más eficiente “es la colaboración de toda nuestra comunidad universitaria ante la prevención y su compromiso ciudadano”.* Vigilar tú seguridad y propiedad personal, comienza por tí.**

**Medidas de prevención sugeridas:**



# Seguridad en la UPRH

En la UPR-H, la seguridad y el bienestar de estudiantes y el personal representa una de nuestras metas principales. La Oficina de Seguridad, Tránsito y Vigilancia provee sus servicios a la comunidad colegial y sus visitantes.

Esta Oficina cuenta con un grupo de oficiales de seguridad, quienes tienen como responsabilidad primaria vigilar por la protección, la seguridad de las personas y la propiedad de la Institución. Estos oficiales tienen autoridad para efectuar arrestos bajo la Regla 12 de las denominadas “Reglas de Procedimiento Criminal”, y pueden solicitar la intervención de la Policía Estatal, cuando la situación lo amerite.



# Seguridad en la UPRH



## MISIÓN

Nuestra misión es planificar, desarrollar y controlar sistemas formalizados de seguridad como principios supremos, que promuevan efectivamente la protección de la integridad personal de toda la comunidad universitaria así como dar seguridad a la propiedad, bienes privados y gubernamentales.



## VISIÓN

Nuestra visión es contribuir de manera productiva a que prevalezca un ambiente de orden, seguro y libre de actos delictivos, orientado en el establecimiento de normas administrativas y que interactúe positivamente en la consecución de las metas académicas y administrativas proyectadas en la Institución.





# Acciones de Prevención

**Erróneo**

**Crear que nunca le podría ocurrir a usted o a alguien de su nucleo familiar.**

**CORRECTO**

**Actuar preventivamente, evitando que ocurra el “DELITO” actue con precaución.**





# Medidas de Prevención en su Residencia u Hospedaje

## Al salir de su residencia

- Antes de salir, dé un vistazo por alguna ventana para observar si en el perímetro de su residencia hay personas sospechosas o algún vehículo no conocido. Si observa algo fuera de lo común llame a la policía o alerte algún compañero(a) o vecino(a). Observe bien si existen dibujos frente a su residencia utilizados como mensajes por delincuentes.

- Deje todas las ventanas, puertas y accesos de su residencia u hospedaje bien cerrados. Asegúrese de tener las llaves consigo en todo momento. No las deje en su vehículo, cajas de seguridad, tiestos o áreas no seguras. Si se acaba de mudar, cambie las cerraduras por unas de las que sólo usted o alguien de su entera confianza tenga copias. Deje prendas, dinero o equipo de valor portable en áreas seguras.

- Trate de mantener relaciones de cooperación con sus vecinos; es posible que necesite de ellos como ellos de usted, más aún en cualquier situación de emergencia.





# Luego de Salir de su Residencia



Evite caminar sola(o), camine por lugares seguros, bien iluminados y en los que haya bastante tránsito de peatones. No acepte viajar en vehículos con personas desconocidas, y mucho menos que estas observen donde usted reside. Cambie de ruta periódicamente y utilice en la medida posible diferentes horarios no haga una rutina fácil para el delincuente.



Mantenga su teléfono celular a la mano y accesible, ubique como discados rápidos números de teléfonos de la policía, vecinos o familiares.



# Medidas de Prevención en su Residencia u Hospedaje

## Al llegar a su residencia

- Observe bien antes de entrar, luces encendidas que usted apagó antes de salir, raspaduras o daños en los marcos de la puerta, cerraduras rotas, ventanas rotas, vehículos o personas extraños, notas o cartas en la entrada, (estas últimas trate de abrirlas o leerlas cuando haya entrado a su residencia y esté cerrada la puerta con seguro; puede ser una estrategia para entretenerla(o), y así el delincuente gane tiempo antes de que entre a su residencia).

- Una vez haya entrado a su residencia, cierre la puerta con seguro, encienda las luces de inmediato, suelte sus bultos, paquetes o mochilas **(menos el celular) una vez tenga su defensa libre. Verifique todos los lugares de la residencia cuartos, baños, closet y el laundry.**

- No abra la puerta sin mirar quien es la persona que le llama. Antes de acostarse, verifique nuevamente que todas las ventanas y puertas estén bien cerradas, mantenga siempre un teléfono en su dormitorio y algún equipo de autodefensa legal. Los equipos de seguridad como cámaras, alarmas tienen como objetivo el facilitar la seguridad de las personas, propiedades y bienes; evalúe en mayor grado adquirir uno.



# CAMINANDO EN LA CALLE



Camine observando todo lo que acontece en un entorno (atención 360°);

Al identificar una situación sospechosa, evítela alejándose o cambiando de dirección.

El delincuente piensa del espacio como de su enemigo, o sea; él precisa “cerrar el espacio”, precisa aproximarse para realizar el Ataque.

Siendo así, manténgase siempre como mínimo a 20 pies de un sospechoso;

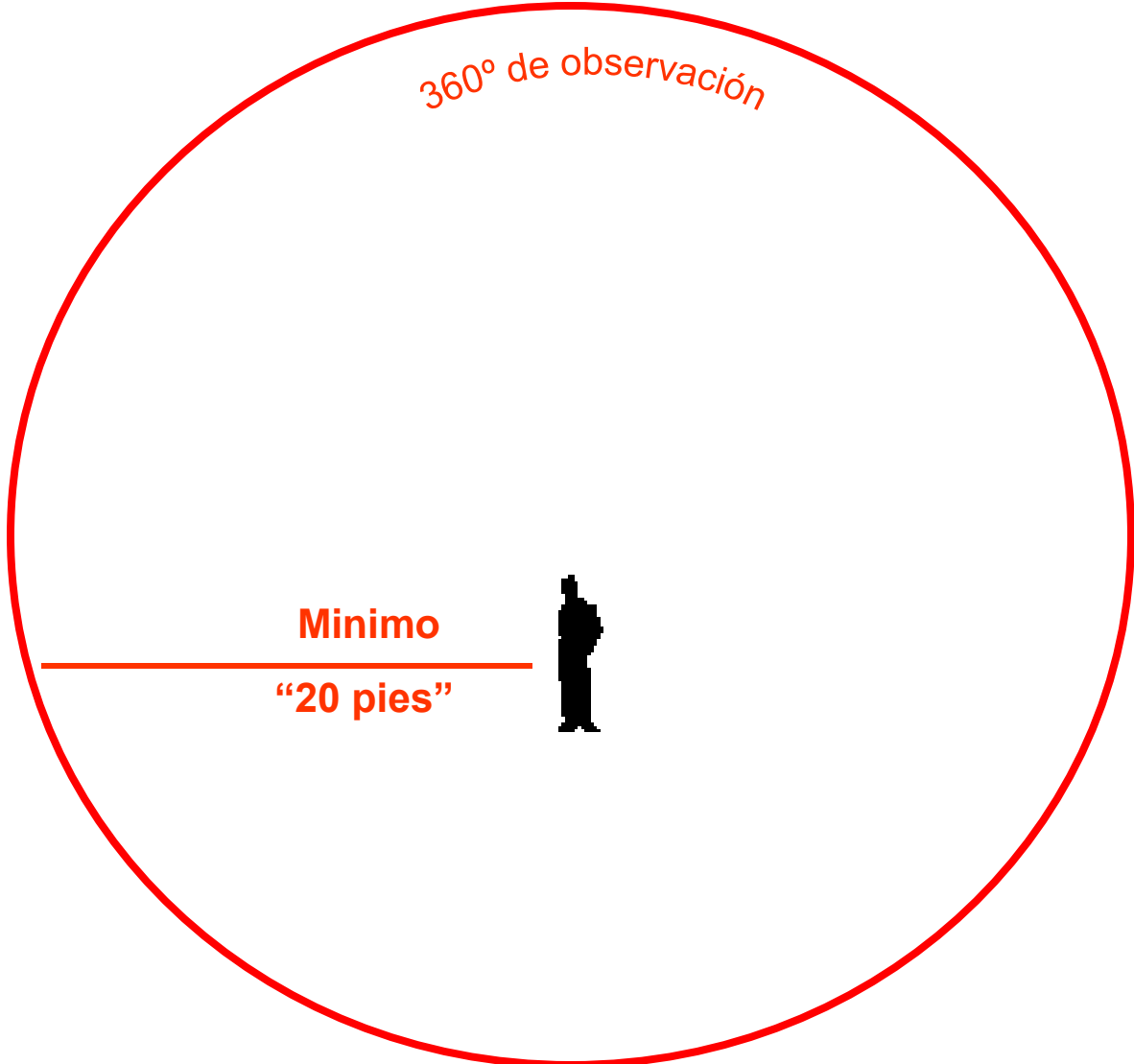
“Nadie asalta a nadie en la distancia”



# CAMINANDO EN LA CALLE



Sospechoso





# Que hacer en caso de sospecha

Quando el sospechoso esté cerrando el espacio entre ustedes (caminando en su dirección) proceda a:

**Cruzar la calle y observe el comportamiento del sospechoso;**

**Si el sospechoso cruza también, la probabilidad de que lo atacara pasa a ser mucho mayor;**

**No permita que el Sospechoso “cierre el espacio”, si eso ocurre usted no tendrá más nada que hacer, el Delincuente habrá “vencido”.**



# Que hacer en caso de sospecha



**El Delincuente está viniendo en su dirección**

**El apresuró el paso hacia su dirección**

**No hay locales para protegerse**

**Si el Delincuente corre en su dirección**

**De la vuelta y cambie de dirección, mantenga el espacio entre usted y él.**

**Procure un local seguro, con mucha gente/Guardias, Guardia Universitaria (tiendas,etc.).**

Corra y observe el comportamiento del sospechoso. Corra antes que se cierre el espacio entre ustedes.

Está claro que el pretende cometer un delito, siendo así Grite/Llame al 911.

Generalmente, el Delincuente no irá a correr detrás de usted por mucho tiempo ya el no quiere llamar la atención, prefiere escoger otra víctima menos preparada/atenta/PREVENIDA



# MEDIDAS DE SEGURIDAD EN TÚ UNIVERSIDAD Y EN CUALQUIER LUGAR

- **MEDIDAS DE SEGURIDAD EN LA UPRH EN RELACIÓN A OBJETOS PERSONALES**

No deje su bulto, mochila y/o cartera en los salones de clases mientras espera por el profesor o profesora, o mientras realiza otras gestiones personales.

Durante su tiempo libre, mientras deposite con otros compañeros de estudios y/o trabajo, mantenga su propiedad en un lugar visible y cercano a usted, especialmente en áreas de recreación pasiva. Si se percatase de algún individuo que, en aparente actitud sospechosa se acerca a su propiedad, recójala de inmediato y permanezca con ella sobre su persona.

No deje libros bultos, teléfonos celulares u otros objetos en los salones de clase una vez concluya la misma.



# MEDIDAS DE SEGURIDAD EN TÚ UNIVERSIDAD Y EN CUALQUIER LUGAR

## EN EL ESTACIONAMIENTO:

Si se transporta en bicicleta o motora amárrela con una cadena en las áreas provistas para ello.

Estacione su vehículo en áreas alumbradas. Antes de estacionar (o cuando retorna) observe alrededor, vea si existe alguien o alguna situación sospechosa;

Cierre su vehículo con llave. No deje artículos de valor a la vista, ni espere a llegar al lugar para pasarlos al baúl.

No deje llaves de casa dentro del vehículo. Ellas pueden ser usadas para asaltar su casa posteriormente, principalmente si en el auto se encuentran carpetas, boletas, recibos de pagos o cualquier otra cosa que identifique su dirección; Antes de entrar coteje debajo del carro y en el asiento de atrás.



# MEDIDAS DE SEGURIDAD EN TÚ UNIVERSIDAD Y EN CUALQUIER LUGAR

## EN EL ESTACIONAMIENTO:

Tenga las llaves en su mano desde que salga del edificio.

Inmovilice su auto mediante el uso de bastones, interruptores de corriente y/o cualquier otro mecanismo apropiado.

En su tiempo libre, verifique que su auto esté en el sitio en que fue estacionado y que el mismo se encuentra a perfectas condiciones. Nunca se quede mucho tiempo dentro del auto estacionado, usted se transforma en una víctima perfecta;

Si identificase a cualquier persona durante el intento y/o comisión de un acto delictivo, favor de comunicarse inmediatamente con un oficial de Seguridad o llamar al teléfono (787) 850-9352, extensión 9560, 9846, 9847 o al (787) 850-9367 ó línea de emergencia (787) 850-0000, ext. 9790.



# SI FUESE OBJETO DE AGRESIÓN SEXUAL

Comuníquese con el Oficial de Seguridad más cercano o con el Programa de Prevención de la Violencia hacia las Mujeres.

Es importante recoger la mayor evidencia posible del caso, por tanto, no se cambie de ropa, no use medicinas ni se asee.

No permita que las presiones sociales la desalienten al momento de declarar los hechos.

La UPR en Humacao cuenta con un excelente grupo de profesionales de apoyo.



# SI FUESE OBJETO DE ACECHO SEXUAL

Debe estar alerta sobre cualquier persona que le siga a su hogar, hospedaje, salones de clase y lugar de estudio; solicite que alguien le acompañe o le escolte.

Trate de evitar todo contacto personal con la persona que le acecha.. Evite discutir con esa persona. Infórmelo en la oficina de Seguridad y en el Programa de Prevención de la Violencia hacia las Mujeres de la Universidad para que le puedan brindar apoyo y protección.



# MEDIDAS DE SEGURIDAD EN TÚ UNIVERSIDAD Y EN CUALQUIER LUGAR

## CONDUCIENDO

No coloque en su vehiculo calcomanias que puedan identificar donde usted vive, donde trabaja, academia que frecuenta, facultad, etc. Esto puede ser usado en su contra;

**No conduzca bajo los efectos de drogas o alcohol**

**Antes de comenzar la marcha abrochese el cinturón**

Mantenga Las ventanas siempre cerradas, o minimamente abiertas para permitir solamente la entrada de aire **y no una mano extraña**. Las puertas siempre con seguro;



# MEDIDAS DE SEGURIDAD EN TÚ UNIVERSIDAD Y EN CUALQUIER LUGAR

## CONDUCIENDO

Si ocurre un pequeño choque retroceda su vehículo, observe por su retrovisor a las personas que están en el vehículo de atrás.

Si desconfía de cualquier cosa, no pare y señale a la persona para que lo siga y dirijase hasta un lugar concurrido, de preferencia donde haya policías.

Si la intención era asaltarle, la persona no le seguirá.

Si le ocurre esto en la noche o en lugares despoblados o poco iluminados **“no”** pare, haga la seña que lo sigan a un lugar mas seguro.



# MEDIDAS DE SEGURIDAD EN TÚ UNIVERSIDAD Y EN CUALQUIER LUGAR

## CONDUCIENDO

Por las dudas y si le solicitan; no pare para ayudar a extraños en la noche o en lugares poco iluminados, desconocidos o poco concurridos;

Llame a la policía (911) e informe con las sobre el lugar/calle donde la persona está necesitando auxilio. La policía de Puerto Rico tiene unidades para ayuda en estas situaciones.

“Algunos delincuentes utilizan a personas: ancianos, mujeres y/o bebes para atraer su atención hacer emboscadas”.



# MEDIDAS DE SEGURIDAD EN TÚ UNIVERSIDAD Y EN CUALQUIER LUGAR

## CONDUCIENDO

- Si estacionó en un lugar desconocido o con poca luz, al entrar a su vehículo: arranquelo, trabe la puerta y salga inmediatamente. Después de eso colóquese el cinturón de seguridad y solo después prenda la radio, ajuste objetos, ...etc.
- Cuanto más tiempo estacionado, **“Mayor el riesgo de un abordaje”**;
- El delincuente no quiere tener sorpresas desagradables, y generalmente escoge los blancos más fáciles. Los polarizados son recomendados para inhibir la acción de asaltantes;



# MEDIDAS DE SEGURIDAD EN TÚ UNIVERSIDAD Y EN CUALQUIER LUGAR

## CONDUCIENDO

- Si usted cree que está siendo seguido por otro vehículo, no lo haga notar y dirijase hasta un puesto policial o un lugar bastante concurrido donde exista personal de seguridad o policías.
- Al llegar a su casa y antes de ingresar al estacionamiento, observe el entorno, lugares donde personas puedan estar escondidas, árboles próximos, etc. Si nota la presencia de alguien sospechoso no pare;



# MEDIDAS DE SEGURIDAD EN TÚ UNIVERSIDAD Y EN CUALQUIER LUGAR

## CONDUCIENDO

- Evite rutinas, procure variar sus caminos y si es posible sus horarios de salida y llegada;
- No descuide el mantenimiento de su vehículo, mantenga ruedas, luces, sistema eléctrico, bloqueo, motor, batería, etc. siempre en orden, evitando desperfectos que le obliguen a parar el vehículo. Estos desperfectos pueden ocurrir en la noche y en locales desiertos;
- Tenga siempre a mano teléfonos de grúas. El telefono celular es una herramienta extremadamente útil, en lo posible tenga uno a la mano.



# MEDIDAS DE SEGURIDAD EN TÚ UNIVERSIDAD Y EN CUALQUIER LUGAR

## Robo de auto mediante fuerza

---

Si alguien lo aborda, proceda de la siguiente manera:

### **1- Tenga calma y pida calma:**

Mantengase tranquilo en la medida posible y pida al delincuente que tenga calma, hagale sentir que él “controla la situación”, ya que delincuentes asustados o con miedo pueden actuar por impulso y utilizar la violencia innecesariamente.

### **2- Obedezca rápidamente:**

Obedezca las ordenes del asaltante – repita lo que le ordenan - y hagalo con calma.

### **3- Informe de lo que va a hacer:**

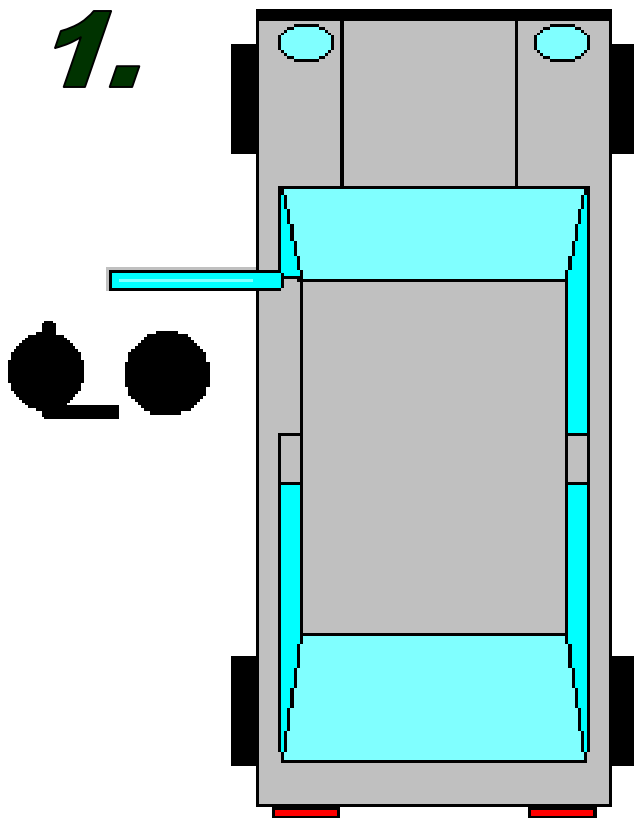
Mantenga las manos donde el asaltante pueda verlas (en el volante). Si fuera a tocar objetos, soltar el cinturon o abrir la puerta informe el asaltante y haga movimientos suaves. Recuerde que el asaltante está nervioso.



# Como evitar ser víctima de Secuestro

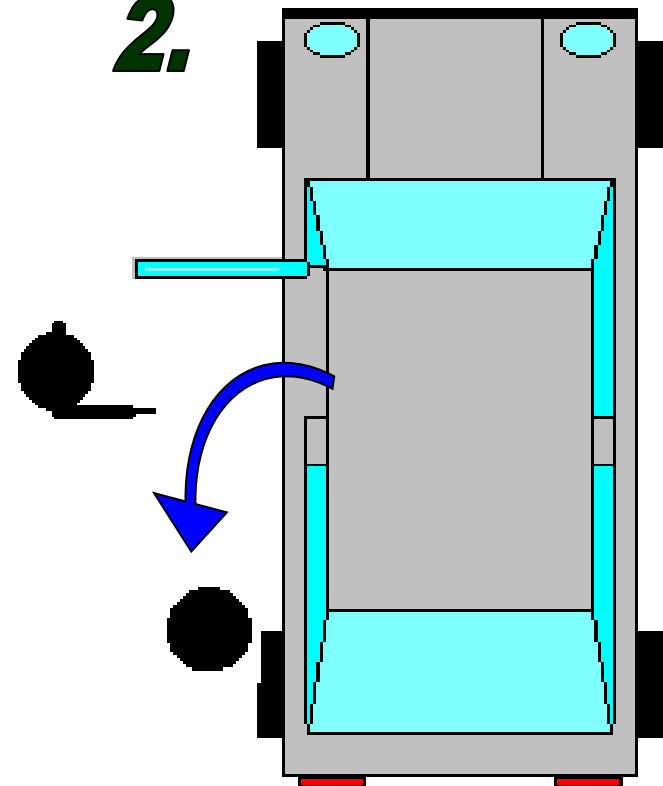


**1.**



**Erróneo**

**2.**



**ACERTADO**



# PARADA EN SEMÁFORO

- Evite las compras en los semáforos. Aunque el vendedor no parezca sospechoso, usted se distrae, abre el o las ventanas y se expone.



- Algunos delincuentes usan niños para preparar el asalto. El niño se aproxima para pedir dinero o vender algo, otra persona simultáneamente observa el interior de su vehículo (celulares, carteras, computadoras y demás objetos de valor).



- Al mismo tiempo, la otra persona puede aprovechar que usted está distraído y meter la mano en su vehículo y darse a la fuga.

# EN EL CAJERO AUTOMATICO



Evite utilizar cajeros automáticos por la noche. Todo persona que entra a un cajero automatico durante la noche sale con dinero y “Nadie paga cuentas en la noche mucho menos en un cajero automatico”



Utilize los cajeros de bancos, supermercados, tiendas u otros locales donde hay personal de seguridad y/o gran número de personas.



No confíe solamente en las cámaras de seguridad, **ellas no impiden que alguien le robe;**

No acepte ayuda de extraños cuando estuviere en un cajero automatico.

# DURANTE LAS COMPRAS



-Observe contactos con personas si ocurren más de una vez en los alrededores o dentro de tiendas. En una tienda o en un centro comercial circula mucha gente, siendo así; no es común cruzarse con la misma persona y sentirse observado más de una o dos veces. Esa persona puede estar observándolo para seleccionarlo.

- Si nota algo extraño, procure entrar a una tienda poco común (hombres en tiendas de lencería y mujer en tiendas de artículos de pesca por ejemplo) si la persona entra o se queda del lado de afuera observando, es muy probable que usted está en el proceso de “**selección de víctimas**”;

- Si eso ocurre, busque al personal de seguridad de la tienda y explique la situación. A la hora de partir, pida que alguien de seguridad le acompañe hasta el carro;

- El Delincuente podría percibir que usted no es un blanco fácil y quizá desista de la acción.

# DURANTE LAS COMPRAS



-No lleve muchas tarjetas de crédito, mucho dinero o talonarios de cheque. Programe su compra, escoja como irá a pagar y salga de su casa solamente con lo necesario;



- No abra la cartera frente a la cajera/o, dejando que ella/el vea sus tarjetas o cuanto dinero usted tiene ya que existen denuncias de cajeras/os que pasan informacion a delincuentes.



- Las tiendas aisladas son locales ideales para que los delincuentes seleccionen sus víctimas: Ellos observan durante las compras, siguen hasta el estacionamiento, identifican el vehiculo y aguardan la mejor oportunidad para hacer el abordage.

# DURANTE LAS COMPRAS



-No lleve muchas tarjetas de crédito, mucho dinero o talonarios de cheque. Programe su compra, escoja como irá a pagar y salga de su casa solamente con lo necesario;



- No abra la cartera frente a la cajera/o, dejando que ella/el vea sus tarjetas o cuanto dinero usted tiene ya que existen denuncias de cajeras/os que pasan informacion a delincuentes.



- Las tiendas aisladas son locales ideales para que los delincuentes seleccionen sus víctimas: Ellos observan durante las compras, siguen hasta el estacionamiento, identifican el vehiculo y aguardan la mejor oportunidad para hacer el abordage.



**TÚ Seguridad es Importante  
y Comienza por Tí**



**Nadie va a  
proteger tu vida y  
tu propiedad como  
tú. TÚ Seguridad  
es una necesidad.**



# VALORICE LA VIDA



1. Preocúpese siempre de evitar ser víctima de asaltos, **actúe PREVENTIVAMENTE**, adquiera una postura segura y proactiva;
2. Evite provocaciones en el tránsito. Eso es señal de Inteligencia y no de cobardía;
3. Durante un asalto, entregue todos los objetos de valor. No hay nada más valioso que la vida;
4. Evite toda o cualquier situación que le pueda exponer a **“Riesgos Innecesarios”**





*Tu seguridad es importante para nosotros.  
Recuerda que la prevención de eventos delictivos requiere integración de esfuerzos... Comunícate al 787-850-9367 / 787-850-9352 / 787- 920-0613/  
787-944-3155/ 787-944-3156 DE OBSERVAR CUALQUIER PERSONA  
SOSPECHOSA O NOVEDAD A CUALQUIER HORA  
Pasillo central al lado del Correo y Oficina Fiscal Asistencia Económica.*

*“Porque trabajamos para una seguridad de Excelencia”*

**Jeanne Clery Disclosure of Campus Security Policy and Campus Crime Statistics Act (<http://www.securityoncampus.org/schools/cleryact/index.html>)**

**EMITIDO POR  
APROBADO POR**

**Carlos O. Figueroa Pérez  
Director**

**Mariolga Rotger González  
Decana Administración**